



GUIDA PER GLI INVITATI

COME ACQUISTARE UN REGALO PER GLI SPOSI

- Cercate il sito web degli sposi:
 - Usate il link che vi è stato dato dagli sposi e digitatelo nella BARRA DI INDIRIZZO del browser (NON cercatelo su Google), ESEMPIO: www.lalunachevuoit/saraepiero oppure www.saraepiero.it se gli sposi hanno scelto un dominio personalizzato
 - OPPURE, andate su www.lalunachevuoit e inserite il cognome di uno degli sposi nell'area di ricerca in alto a destra (in questo caso: Giorgione)



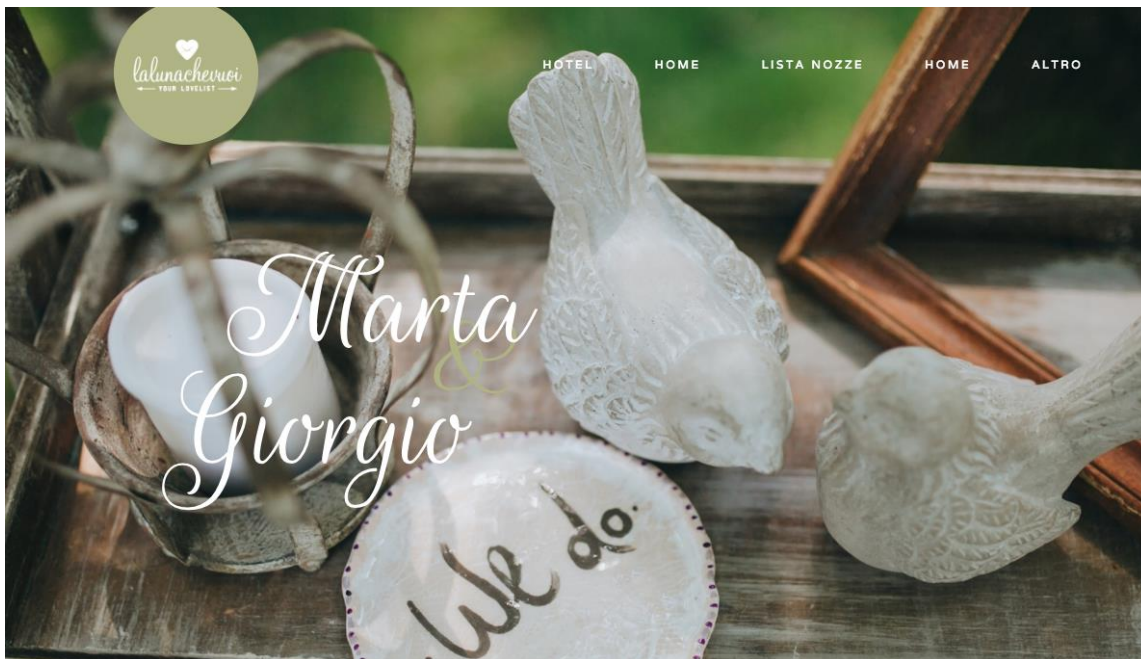
Apparirà quindi questa schermata. Cliccate sul nome della coppia che vi interessa e accedete alla loro pagina web.

Risultati della ricerca

Marta Martone e Giorgio Giorgione Data del matrimonio: 25-06-2017









- A questo punto sarete arrivati alla pagina web degli sposi. Se presente, in alto a destra, cliccate su “lista nozze”



- Vi apparirà quindi la schermata della lista nozze:

LISTA NOZZE

Voi siete il regalo più bello! Per chi lo desidera è possibile partecipare alla nostra lista nozze

 <p>Set bicchieri di vino rosso</p> <p>Riedl € 100</p> <p>Vedi online</p> <p>Regala</p>	 <p>Cena romantica sulla spiaggia</p> <p>€ 200</p> <p>Contributo libero</p> <p>Regalato: 0€</p> <p>Regala</p>	 <p>Biglietto aereo</p> <p>€ 100</p> <p>Per quota</p> <p>Quote regalate: 0 di 10</p> <p>Regala</p>	 <p>Luna di miele +</p> <p>Contributo libero</p> <p>Regala</p>
			

- Gli sposi possono scegliere diverse tipologie di regali:

- Contributo libero
 - Es. “cena romantica”: una volta raggiunto il budget, non è più possibile aggiungere quote
 - Es. “luna di miele”: contributo libero illimitato
 - Regalo a quota fissa (es. Biglietto aereo): in questo caso, si possono acquistare quante quote si vogliono, ma l’importo di ognuna è fissato (€ 100, in questo caso).
 - Oggetto da acquistare in un negozio online (es. Set bicchieri)
-
- Scegliete il regalo. Se si tratta di un regalo a quota fissa, cliccate semplicemente su “regala”, altrimenti scegliete l’importo, scrivetelo nella casella corrispondente e cliccate su “regala”.
 - Vi apparirà una finestra, simile agli esempi sotto: l’articolo è stato aggiunto al carrello e da qui o si prosegue al carrello per finalizzare l’acquisto o si rimane sulla lista nozze per scegliere altre quote

AGGIUNTO AL CARRELLO



Biglietto aereo

€ 100

Quote totali: 10

Quote acquistate: 0

[Vedi carrello](#)

[Stai su lista](#)

Per quota

I tuoi regali

Carrello



1



Biglietto aereo

Prezzo: € 100

Totale: € 100

Rimuovi

Totale € 100

Aggiungi articolo

Continua

Torna alla lista

- Se si sceglie di andare al carrello si potrà verificare gli articoli aggiunti
- Se essi sono quelli desiderati, cliccate su “continua” e vi apparirà una schermata dove potrete lasciare un messaggio di auguri per gli sposi. Una volta fatto, cliccate nuovamente su “continua”.

REGALI SU LALUNACHEVUOI E QUOTE

Nel caso il **regalo** sia un regalo da farsi tramite Lalunachevoui sotto forma di una **quota / contributo per la lista nozze o il viaggio di nozze**, una volta lasciato il messaggio d’auguri, apparirà la seguente schermata:

I tuoi regali

Riepilogo

	QUANTITÀ	ARTICOLO	TOTALE
	1	Biglietto aereo	€ 100
			€ 100

Il tuo messaggio augurale

asdasd

Completa il tuo regalo per Mario Nuti e Alina Rossi

Carta di credito

Bonifico

In alcuni casi sono presenti entrambe le opzioni di pagamento (Bonifico e Carta) mentre in altri si può fare solamente il bonifico. **A seconda della tipologia di lista nozze e regalo, potrebbe o meno essere richiesta una commissione sull'acquisto per coprire le spese di transazione e processo dei regali stessi.**

- In caso di carta di credito, riempite il form con i propri dati, cliccate su “continua” e scegliete con che tipo di carta pagare. Effettuate quindi il pagamento e, a operazione finita, riceverete una mail di conferma.
- In caso di bonifico, inserite i vostri dati nel form (vedere foto seguente) e, cliccando su OK, riceverete una mail con le istruzioni per l'esecuzione del bonifico.

I tuoi regali

Paga con bonifico

Per favore, potresti completare il form sotto con i tuoi dati. Al fine del completamento corretto dell'operazione sarebbe preferibile usare i dati del titolare del conto da cui sarà effettuato il versamento.

Selezionando OK ti manderemo una email con gli estremi bancari del conto verso il quale effettuare il bonifico di 202.2 €. Selezionando OK, gli sposi saranno informati del tuo regalo e riceveranno il messaggio che gli hai dedicato. Sarà poi tua cura effettuare il bonifico.

Nome	<input type="text"/>
Cognome	<input type="text"/>
E-mail	<input type="text"/>

Ricordate che dovete andare presso la vostra banca (o sul sito della vostra banca) per effettuare il bonifico e che dovete utilizzare la causale che vi verrà indicata nella mail di conferma. Inoltre, il nome che indicate nel form sovrastante, dovrà essere lo stesso dell'intestatario del conto corrente.

REGALI DA ACQUISTARE ONLINE

Nel caso dei regali da acquistare online (es. bicchieri su Amazon), vi apparirà questa schermata:

I tuoi regali

Riepilogo

	QUANTITÀ	ARTICOLO	TOTALE
	1	Set bicchieri di vino rosso Riedel	€ 100
			€ 100

Il tuo messaggio agli sposi

Auguri!

Completa il tuo regalo per Marta Martone e Giorgio Giorgione

[Acquista on line](#)

Cliccate su “acquista on line” e compilate il form che vi compare nella pagina successiva.

Per favore, potresti completare il form sotto con i tuoi dati e la scelta di indirizzo a cui spedire il regalo

Selezionando OK notificheremo al gestore della lista la tua prenotazione del regalo e potrai visualizzare le istruzioni di come farlo.

Invieremo inoltre una email alla tua casella di posta elettronica contenente le istruzioni.

Indirizzo di spedizione che userai nel sito scelto per l'acquisto

Indirizzo
Non ancora specificato

Il mio indirizzo
Poi consegnerò manualmente il regalo

Inserisci i tuoi dati

Nome

Cognome

E-mail

OK

Annulla

A questo punto vi apparirà un'ulteriore schermata di istruzioni, che vi verranno anche recapitate alla mail che avete indicato.

I tuoi regali

Ti abbiamo inviato una email come promemoria del regalo. Il gestore della lista è stato notificato del tuo gentile omaggio

ISTRUZIONI PER FARE IL REGALO

1	Accedi al negozio online - clicca su Vai a negozio
2	Completa il regalo usando il tuo indirizzo come recapito
3	Consegna il regalo manualmente

[Vai a negozio](#)

Ricordate che dovete accedere al negozio online e fare l'acquisto! Per fare questo, basta cliccare sul bottone "negozio online" presente in basso a destra.